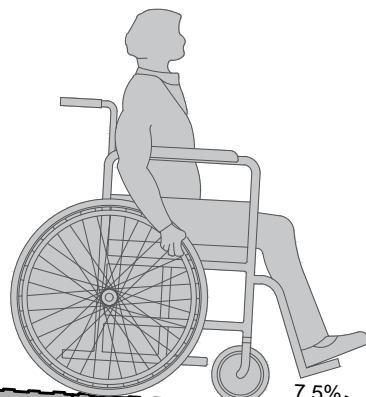


ΚΑΤΑΣΚΕΥΑΣΤΙΚΗ ΛΕΠΤΟΜΕΡΕΙΑ	
ΚΛΙΜΑΚΑ 1:50 & 1:25	ΡΑΜΠΕΣ ΑΜΕΑ

ΧΥΤΟ ΕΠΙ ΤΟΠΟΥ ΚΡΑΣΠΕΔΟ C16/20 ΜΕ ΟΠΛΙΣΜΟ
 ΣΚΥΡΟΔΕΜΑ ΒΑΣΗΣ ΕΔΡΑΣΗΣ ΚΡΑΣΠΕΔΟΥ C12/15 ΑΟΠΛΟ

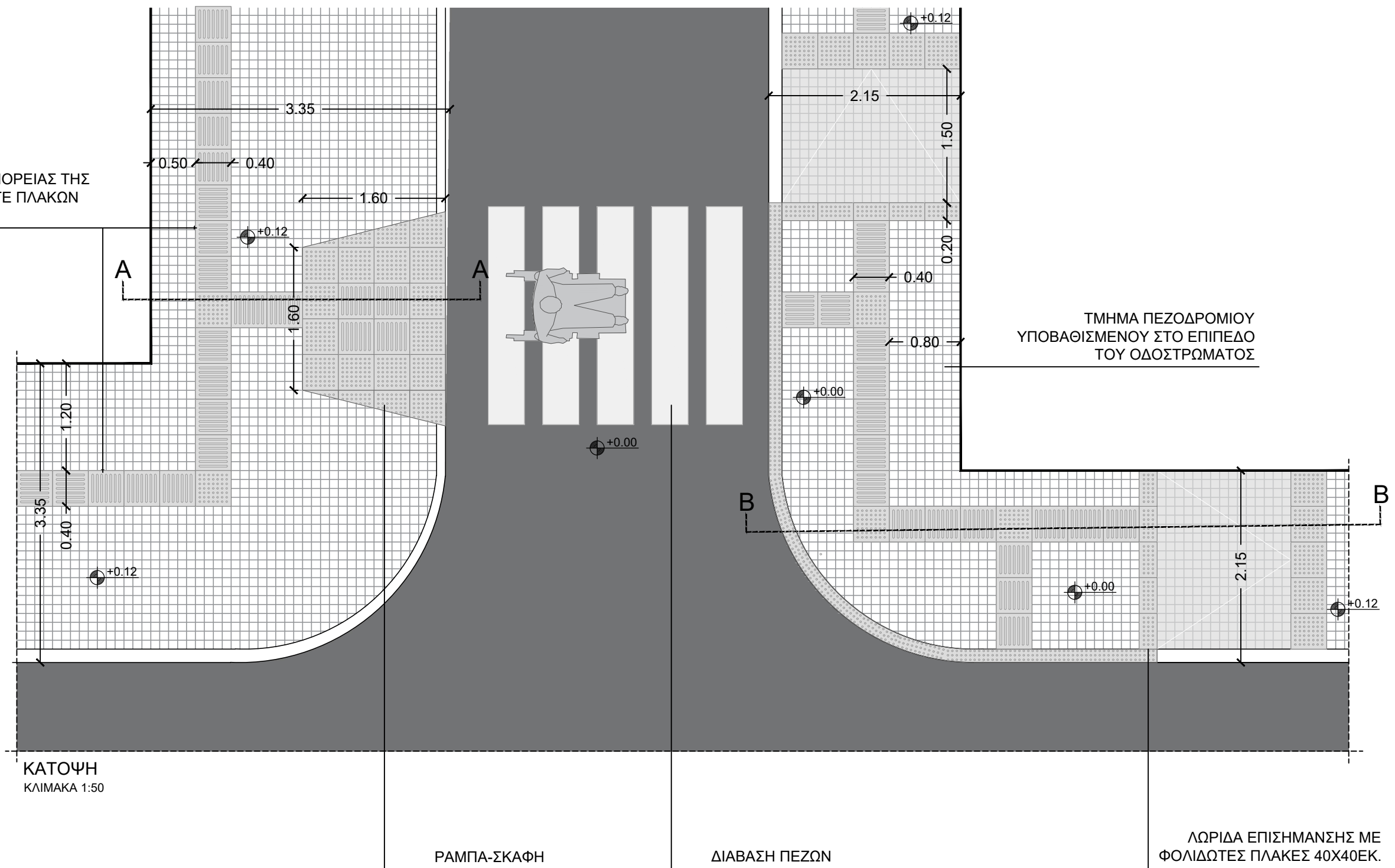


ΕΛΑΦΡΑ ΟΠΛΙΣΜΕΝΟ ΣΚΥΡΟΔΕΜΑ C16/20 ΜΕ ΠΛΕΓΜΑ
 ΠΛΑΚΑ ΟΔΕΥΣΗΣ ΤΥΦΛΩΝ 40X40ΕΚ.
 ΑΜΜΟΚΟΝΙΑΜΑ 100kgr ΤΣΙΜΕΝΤΟΥ
 ΥΦΙΣΤΑΜΕΝΟ ΟΔΟΣΤΡΩΜΑ

ΦΥΣΙΚΟΙ ΚΥΒΟΛΙΘΟΙ

ΤΟΜΗ Α
 ΚΛΙΜΑΚΑ 1:25

ΣΗΜΕΙΑ ΚΑΘΕΤΗΣ ΑΛΛΑΓΗΣ ΠΟΡΕΙΑΣ ΤΗΣ ΟΔΕΥΣΗΣ/ΤΟΠΟΘΕΤΗΣΗ 3 ΡΙΓΕ ΠΛΑΚΩΝ (1.20Μ) ΜΕ ΚΑΘΕΤΗ ΦΟΡΑ



ΤΜΗΜΑ ΠΕΖΟΔΡΟΜΙΟΥ ΥΠΟΒΑΘΙΣΜΕΝΟΥ ΣΤΟ ΕΠΙΠΕΔΟ ΤΟΥ ΟΔΟΣΤΡΩΜΑΤΟΣ

ΚΑΤΟΨΗ
 ΚΛΙΜΑΚΑ 1:50

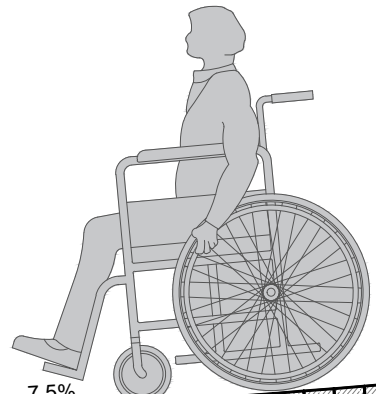
ΡΑΜΠΑ-ΣΚΑΦΗ

ΔΙΑΒΑΣΗ ΠΕΖΩΝ

ΛΩΡΙΔΑ ΕΠΙΣΗΜΑΝΣΗΣ ΜΕ ΦΟΛΙΔΩΤΕΣ ΠΛΑΚΕΣ 40X40ΕΚ.

ΥΦΙΣΤΑΜΕΝΟ ΟΔΟΣΤΡΩΜΑ
 ΥΠΟΒΑΣΗ ΣΤΡΩΣΗΣ 3Α

ΑΜΜΟΚΟΝΙΑΜΑ 100kgr ΤΣΙΜΕΝΤΟΥ
 ΕΛΑΦΡΑ ΟΠΛΙΣΜΕΝΟ ΣΚΥΡΟΔΕΜΑ C16/20 ΜΕ ΠΛΕΓΜΑ
 ΠΛΑΚΑ ΟΔΕΥΣΗΣ ΤΥΦΛΩΝ 40X40ΕΚ.



ΦΥΣΙΚΟΙ ΚΥΒΟΛΙΘΟΙ

ΤΟΜΗ Β
 ΚΛΙΜΑΚΑ 1:25