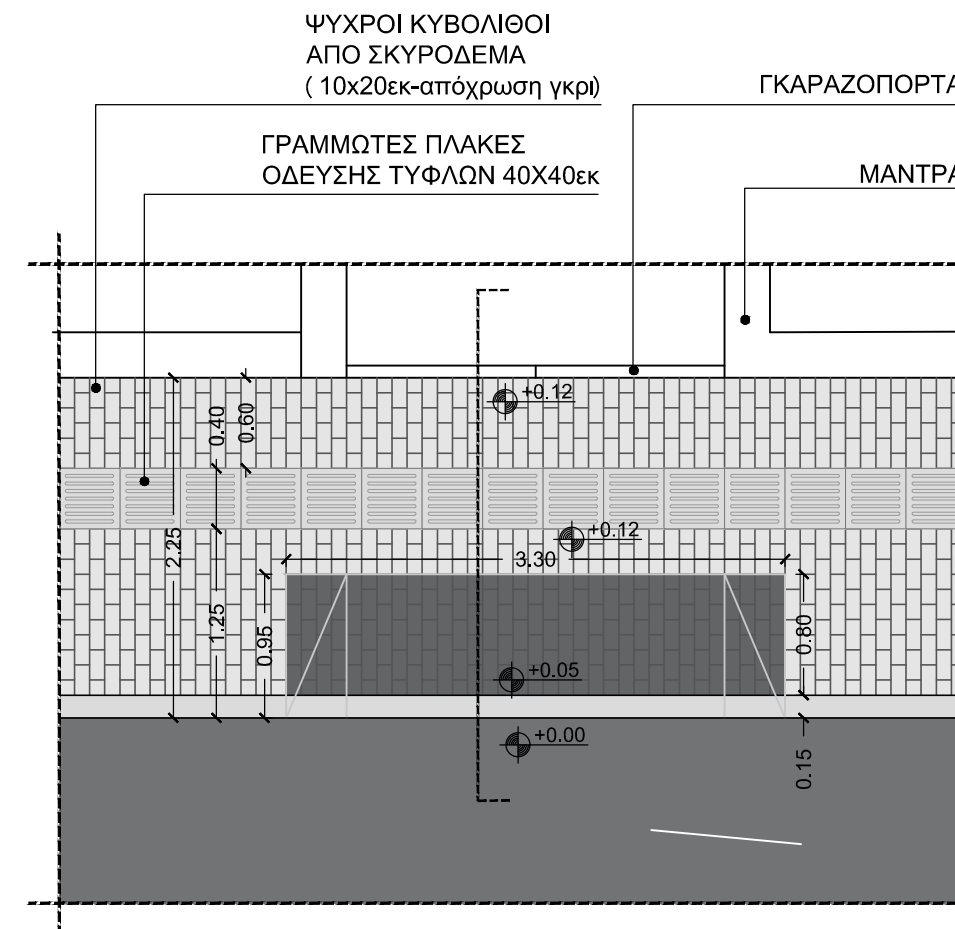
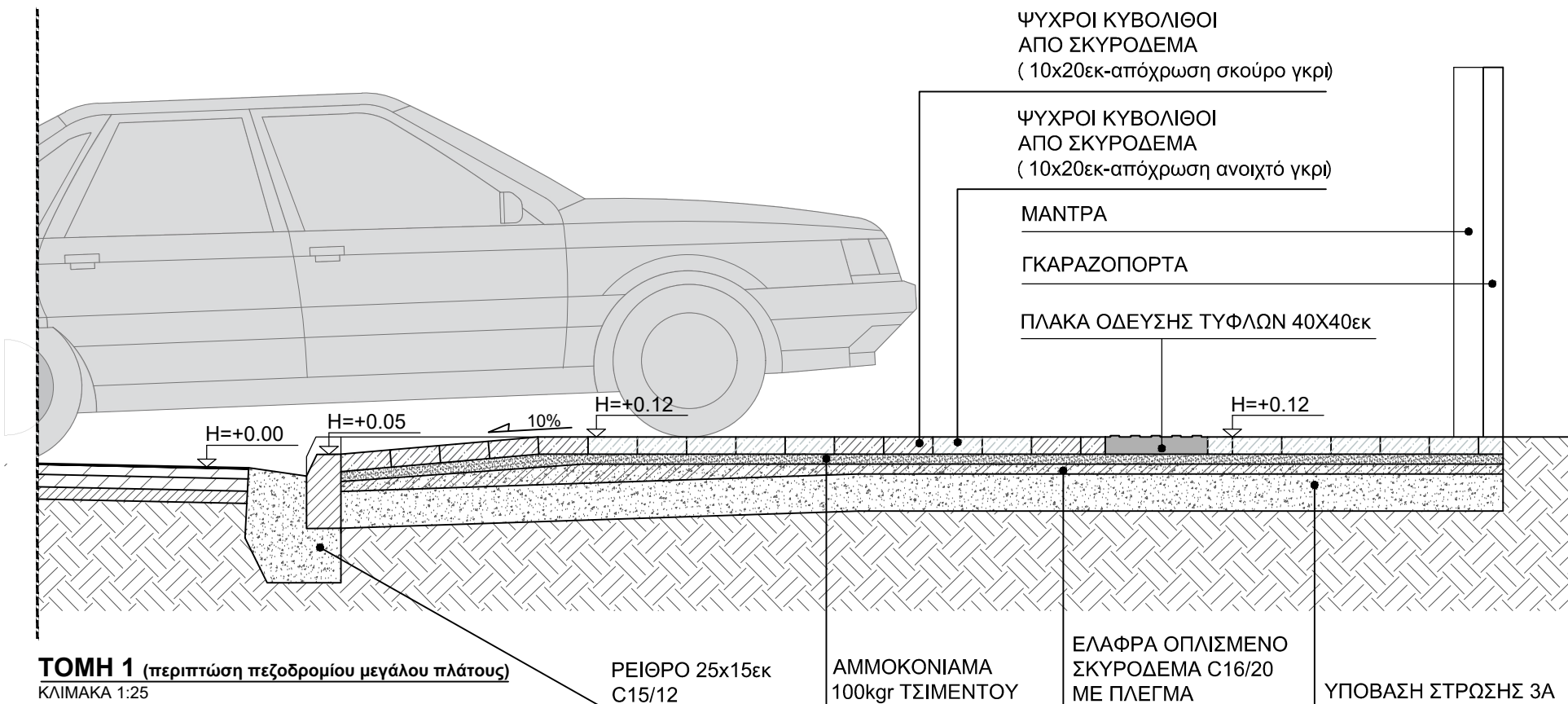


ΚΑΤΟΨΗ 1 (περιπτώση πεζοδρομίου μεγάλου πλάτους)
ΚΛΙΜΑΚΑ 1:50

- ΜΑΝΤΡΑ
- ΓΚΑΡΑΖΟΠΟΡΤΑ
- ΠΑΡΤΕΡΙ 60x60εκ
- ΡΑΜΠΑ ΑΜΕΑ ΤΥΠΟΥ "ΣΚΑΦΗ"
- ΓΡΑΜΜΩΤΕΣ ΠΛΑΚΕΣ ΟΔΕΥΣΗΣ ΤΥΦΛΩΝ 40X40εκ
- ΦΟΛΙΔΩΤΕΣ ΠΛΑΚΕΣ ΟΔΕΥΣΗΣ ΤΥΦΛΩΝ 40X40εκ
- ΨΥΧΡΟΙ ΚΥΒΟΛΙΘΟΙ ΑΠΟ ΣΚΥΡΟΔΕΜΑ (10x20εκ-απόχρωση ανοιχτό γκρι)
- ΨΥΧΡΟΙ ΚΥΒΟΛΙΘΟΙ ΑΠΟ ΣΚΥΡΟΔΕΜΑ (10x20εκ-απόχρωση σκούρο γκρι)

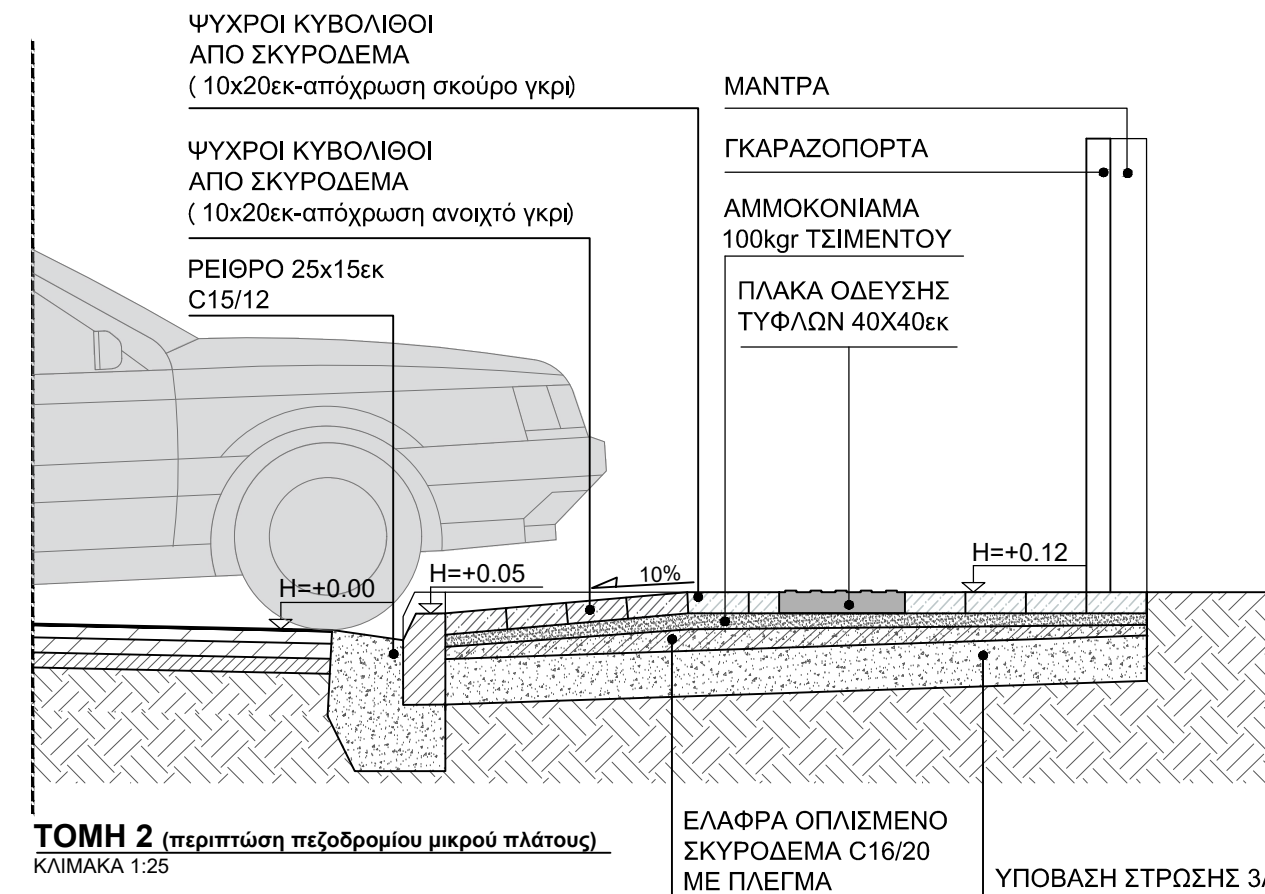


ΚΑΤΟΨΗ 2 (περιπτώση πεζοδρομίου μικρού πλάτους)
ΚΛΙΜΑΚΑ 1:50



ΤΟΜΗ 1 (περιπτώση πεζοδρομίου μεγάλου πλάτους)
ΚΛΙΜΑΚΑ 1:25

- ΡΕΙΘΡΟ 25x15εκ C15/12
- ΑΜΜΟΚΟΝΙΑΜΑ 100kg ΤΣΙΜΕΝΤΟΥ
- ΕΛΑΦΡΑ ΟΠΛΙΣΜΕΝΟ ΣΚΥΡΟΔΕΜΑ C16/20 ΜΕ ΠΛΕΓΜΑ
- ΥΠΟΒΑΣΗ ΣΤΡΩΣΗΣ 3Α



ΤΟΜΗ 2 (περιπτώση πεζοδρομίου μικρού πλάτους)
ΚΛΙΜΑΚΑ 1:25

- ΨΥΧΡΟΙ ΚΥΒΟΛΙΘΟΙ ΑΠΟ ΣΚΥΡΟΔΕΜΑ (10x20εκ-απόχρωση σκούρο γκρι)
- ΨΥΧΡΟΙ ΚΥΒΟΛΙΘΟΙ ΑΠΟ ΣΚΥΡΟΔΕΜΑ (10x20εκ-απόχρωση ανοιχτό γκρι)
- ΡΕΙΘΡΟ 25x15εκ C15/12
- ΜΑΝΤΡΑ
- ΓΚΑΡΑΖΟΠΟΡΤΑ
- ΑΜΜΟΚΟΝΙΑΜΑ 100kg ΤΣΙΜΕΝΤΟΥ
- ΠΛΑΚΑ ΟΔΕΥΣΗΣ ΤΥΦΛΩΝ 40X40εκ
- ΕΛΑΦΡΑ ΟΠΛΙΣΜΕΝΟ ΣΚΥΡΟΔΕΜΑ C16/20 ΜΕ ΠΛΕΓΜΑ
- ΥΠΟΒΑΣΗ ΣΤΡΩΣΗΣ 3Α

ΚΑΤΑΣΚΕΥΑΣΤΙΚΗ ΛΕΠΤΟΜΕΡΕΙΑ
 ΡΑΜΠΕΣ ΠΡΟΣΒΑΣΗΣ ΣΕ ΙΔΙΩΤΙΚΟΥΣ ΧΩΡΟΥΣ ΣΤΑΘΜΕΥΣΗΣ (ΤΥΠΟΥ "ΣΚΑΦΗ")
 ΚΛΙΜΑΚΑ 1:50 & 1:25